

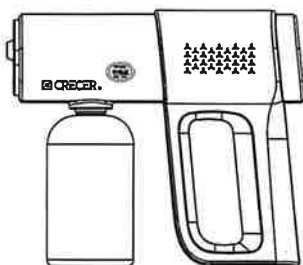
電動式アルコールスプレーガン

取扱説明書・保証書

このたびは、当社製品をお買い上げいただき、誠にありがとうございます。

付属品

- USB充電コード (タイプC)
- 取扱説明書(本書)



*本書に記載されているイラストはイメージ図です。

この取扱説明書をよくお読みになりご使用ください。また、必要な時にすぐに見られるよう、身近な場所に大切に保管してください。誤った使い方をしますと、重大な事故につながる恐れがあります。注意事項と製品のご使用方法・各機能をご理解いただき、ご愛用ください。

デザイン・仕様は、変更になる場合がございますのでご了承ください。

アフターサービスについて

- 1.保証書の内容のご確認と保管について
保証書は、「販売店名・購入日」などの記入をご確認のうえ、保証内容をよくお読みいただき、大切に保管してください。
- 2.保証期間は、お買い上げ日より1年間です。
- 3.修理を依頼される場合
 - 保証期間中は、販売店又は弊社にご連絡のうえ、保証書を添えてお送りください。
 - 保証期間後は、弊社にご相談ください。修理によって機能が維持できる場合は、お客様のご要望により有料修理させていただきます。
- 4.その他ご不明な点は、販売店又は弊社にお問い合わせください。

保証規定

- 1.保証期間内に正常な使用状態で故障した場合には、無料修理をさせていただきます。
- 2.ご贈答品等で、保証書に必要事項の記載がない場合は弊社へご相談ください。
- 3.次の場合は、保証期間内でも有料修理になります。
 - 本保証書のご提示がない場合。
 - 本保証書に販売店・お買い上げ年月日の記載がない場合、あるいは字句を書き換えられた場合。
 - 誤ったご使用、落下等、不注意、不当な修理、改造、天災、地震等による故障または損傷。
 - ご使用上に生じる外観の変化。
- 4.有料修理の場合、修理品の運賃、修理部品代、技術料はお客様にてご負担願います。
- 5.保証書は日本国内においてのみ有効です。
- 6.保証書は再発行いたしません。大切に保管してください。

※保証書に明示した期間、条件において無料修理をお約束するものです。この保証書によって、お客様の法律上の権利を制限するものではありません。

▲ ご使用上の注意

- 火気のある場所で取り扱わないでください。アルコール液に引火する恐れがあります。
- 本品は消毒用液体アルコールのみ使用可能です。泡・ジェルタイプ、石鹼水、次亜塩素酸水などは絶対に入れないでください。
- 本品は防水使用ではありません。濡れた手で本品を取り扱わないでください。
- ボトル内のアルコール液が、本体側に逆流しないようご注意ください。
- 換気が十分に行える場所でご使用ください。アルコール液の充満により引火、また気分が悪くなる可能性があります。
- 直射日光・雨風の当たる場所、火気の近く、高温になる環境に保管しないでください。
- 長時間ご使用にならない時は、アルコール液を取り出してから保管してください。
- お手入れの際は、電源を切り、乾いた布などでやさしく汚れを拭き取ってください。
- 充電時は周囲に可燃物がない事を確認してください。
- 本品をお子様のご使用にならないよう、ご注意ください。
- 本品を人に向けてご使用にならないでください。
- 充電時、DC5V/1A を超えると過充電になり危険です。
- 分解・改造などは絶対にしないでください。
- リング（締め付け防止リング）が潰れるほどボトルを締めこまないでください。本体やボトルが破損する恐れがあります。
- 工場出荷時は満充電しておりません。

保証書

本書は、保証規定記載内容により製品を保証することをお約束するものです。お買い上げ日より下記保証期間中に故障した場合は、本書を提示のうえ、販売店又は、弊社お客様サービス係に修理をご依頼ください。
※ご記入いただきました個人情報は、製品の修理・調整に関するご連絡や発送にのみ利用させていただきます。個人情報は、第三者が不当に触れることのないよう弊社が責任を持って管理します。

商品名 アルコールスプレーガン EAG-900/ASG-01

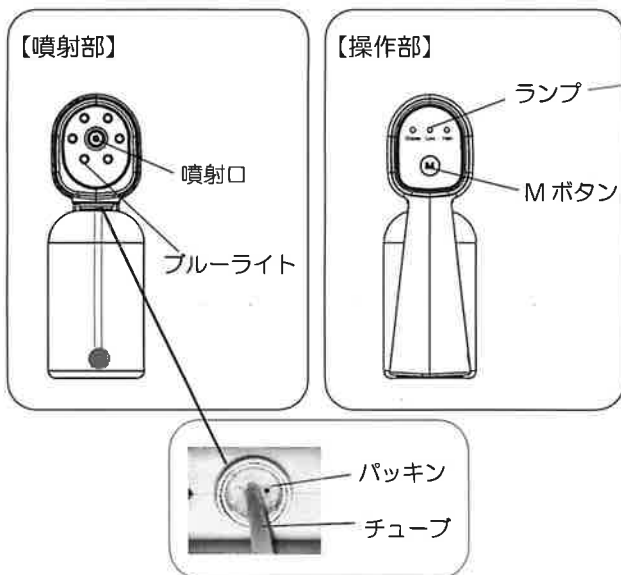
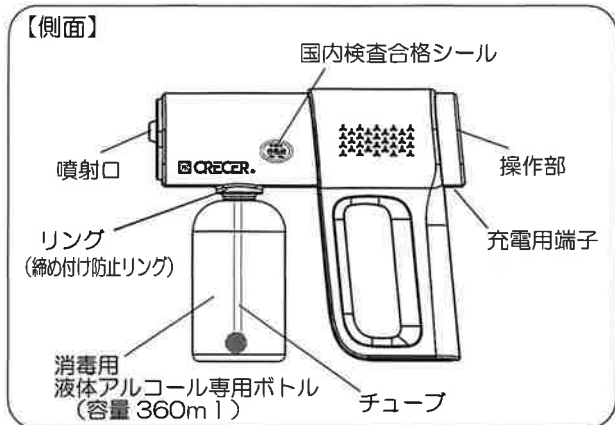
※保証期間 お買い上げ日より1年間

お買い上げ日 年 月 日

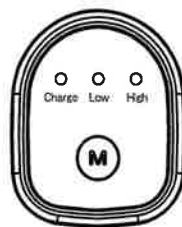
お客様 お名前 _____ 様
ご住所 _____
お電話番号 ()

販売店 店名・住所 _____ 印
電話 ()

各部の名称



使用方法



操作は【M】 ボタンのみ

M	長押し	電源 ON / OFF
	一度押し	噴射量切り替え Low(弱) / High(強)

1. 【M】 ボタン長押しで電源 ON
2. 電源 ON と同時に Low (緑ランプ点灯) 弱噴射
3. 【M】 ボタンをもう一度押しすと High (緑ランプ点灯) 強噴射
4. 【M】 ボタン長押しで電源 OFF



Charge . . . 充電時 (赤) 満充電時 (緑)

Low . . . 弱噴射 (Low) モード (緑)

High . . . 強噴射 (High) モード (緑)

充電方法



■ 付属の USB 充電コードの端子 (タイプC) を【M】 ボタン下部に差し込み、USB プラグをパソコンなどの USB ポートに差し込んで充電してください。

※工場出荷時、満充電状態ではありません。はじめてご使用になる時は、充電してからご使用ください。

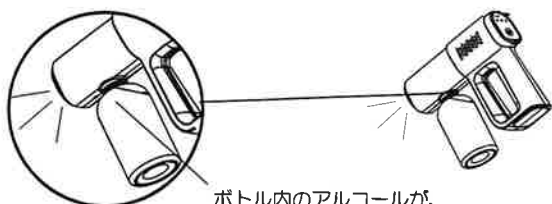
製品仕様

品番	EAG-900・ASG-01
材質	ABS 樹脂
噴射形状	ミスト状
ボトル容量	360ml
波長	400～480nm
噴射距離	1～1.5m
充電電圧	DC5V (USB)
充電電流	1A
消費電力	15W
バッテリー容量	1800mAh (リチウムイオン電池)
充電時間	約 3 時間
作業電圧	DC3.7V

■ ボトルを強く締めすぎると破損する恐れがあります。リング (締め付け防止リング) に軽く当たる程度でご使用ください。



■ 本体を傾けてご使用になる時に、ボトル内の液体アルコールが本体側に逆流しないよう、十分ご注意ください。故障の原因となります。



ボトル内のアルコールが、本体内部に逆流する恐れあり ×

⚠️ お手入れについて

● 汚れがひどい時は、水でうすめた中性洗剤や石けん水を、やわらかい布に少量つけて拭き取り、最後に乾いた布で拭いてください。ベンジン・シンナー・アルコール・スプレー式クリーナー等は、使用しないでください。

■ 製品は厳密な品質管理の上お客様にお届けしておりますが、万一ご購入の製品に不具合がございましたら販売店又は、弊社までご連絡ください。

株式会社クレセル

〒289-1223 千葉県山武市埴谷1936-1
 お客様サービス係 TEL 0475-88-3870
 受付時間 月～金(祝祭日は除く)10時～16時
 ホームページ <https://www.creecer.jp>

