



くりぴた®  
はがせるポスターテープ  
(フェルト用)



フェルト壁に特化!!  
手軽にペタリと貼れて  
何度でも使えるアイテム



ゆっくりめくれば  
掲示物を傷めない!



エレベーターや子供部屋、  
ちょっとした空間を有効活用!!


裏面はツルツルした両面テープで  
掲示物に糊残りしない性質です  
埃などで汚れた際は、  
水洗いすることで繰り返し使えます



フェルトにしっかり貼りつく面ファスナーを採用!!  
何度でも貼りはがし出来るエコアイテム  
ちょっとしたアイデアでプラスアルファの使い道も!!

# くりぴた<sup>®</sup> はがせるポスターテープ (フェルト用) のご使用について

## 商品内容



### 【本体材質】

本体：ポリウレタン

ナイロン

剥離フィルム：

飽和ポリエステル樹脂

## 使用できる面

・エレベーター・養生保護幕・フェルトボードなどに  
使われているフェルト面

※毛足の短いフェルト面には、このテープが貼りつかない  
場合がありますので、ご注意ください。

## ご使用方法

### 【取り付け方】

1. 透明台紙フィルムから、1片ずつめくって取り外します。
2. 粘着面をポスター（掲示物）側に貼り付けます。
3. 貼りたいフェルト面に、ポスターをしっかりと貼り付けます。

### 【取り外し方】

1. 端からゆっくりめくってはがします。

### 【取扱い上の注意】

- ・ 貼り付けたい面（フェルト面）をきれいにしてから、ポスターテープを貼り付けてください。
- ・ 貼った後、テープ部分を上からしっかりと押さえつけてください。
- ・ はがす際は、端からゆっくりめくってはがしてください。（無理にはがすとポスター（掲示物）や設置面を傷める可能性があります。）
- ・ 再利用する際は粘着面を水洗いしてください。
- ・ 貴重品や壊れやすいものへのご使用は十分ご注意ください。
- ・ フェルトなど設置面が破損しても責任・補償などは負えませんので、あらかじめテスト等を行い、十分ご理解の上、ご使用ください。



株式会社清和産業

〒544-0012 大阪市生野区巽西2-4-29

TEL(06)6758-5528(代表)

ホームページアドレス <http://www.seiwasangyo.com/>